




## Houtset / Holzset / Log Set / Buchees



NL	Let op dat de waakvlam en thermokoppel vrij blijven van decoratiemateriaal.
DE	Der Zündbrenner, 2e Thermoelement und Platz darum muss frei bleiben von Dekoration materialen
UK	Make sure the pilot light and thermocouple are free of decorative material.
FR	Veillez à ce que le brûleur d'allumage, le 2 <sup>ème</sup> thermocouple et la place autour soient toujours dégagés





**Nederlands**

Vul de manden met decoratieglas  
Bedek het glas met de brokken.  
Vul het middelste rooster met het  
dunne decoratie materiaal.  
Plaats tenslotte de stammen zoals  
hieronder aangegeven  
Vul eventueel lege plekken op de  
met de bijgeleverd grijze chips

**Deutsch**


Füllen Sie die Körbe mit Dekorglas  
Decken Sie das Glas mit den  
Klumpen.  
Füllen Sie das mittlere Gitter mit  
dem dünnen Dekorationsmaterial.  
Zum Schluss die Stämme wie unten  
angegeben platzieren  
Füllen Sie alle leeren Stellen auf den  
mitgelieferten grauen Chips aus

**English**

Fill the baskets with diamonds  
Cover them with the chunky bits.  
Fill the center grate with the black  
and grey thin decorative material.  
Place the logs as depicted below.  
Finally, fill up empty spots with the  
supplementary grey chips.

**Français**

Remplissez les paniers de verre  
décoratif  
Couvrir le verre avec les grumeaux.  
Remplissez la grille du milieu avec le  
matériau décoratif fin.  
Enfin, placez les bûches comme  
indiqué ci-dessous  
Remplissez tous les espaces vides  
sur les morceaux grisés fournies



/Service and support Element4